

Spojovníček

február 2022 - jún 2022

číslo 10





Úvodník

Druhý polrok sa rozbehol, je už v plnom prúde,
ani sa nenazdáme a koniec školy tu bude.

Vysvedčenie na pol roku sme už do rúk dostali,
a známky nám ukázali, kde sme boli „machri“
a kde sme to „nedali“.

Veľká noc, fašiangy, aj Deň matiek je už za nami,
ale Deň detí, aj školský výlet je stále pred dverami.

Na výletík do Bojníc sa už veľmi tešíme,
zvieratká v ZOO, či zámocké strašidlá, radi uvidíme,
i keď poniektorí sa ich ešte bojíme...

Na vychádzkach po dáždíkoch, jarné slniečko nás zdraví,
dúfame, že „Covid’áka“ sme vyhnali a budeme už zdraví.

Ak by sa k nám aj navrátil a „hodil s nami reč“,
zdravý životný štýl ho vie navždy poslať preč.

Pripomeňme si preto tieto dôležité body:

Môžeme začať s pravidelným pitím vody.

Treba cvičiť, zdravo sa stravovať, skoršie chodiť spať,
nefajčiť, nepiť energetické nápoje,
a veľa sa smiať.

Nehnevať sa, nehádať sa, mať všetkých rád,
ľudí, seba, prírodu... a prestať sa báť.

Treba si vedieť vychutnať každú chvíľu,
tú príjemnú, ale i tú menej milú.

Spojovníček vám stále drží palce,

je to váš školský kamarát

a posiela vám správu, milí žiaci,

že vás má všetkých, bez rozdielu, rád.

Matematické okienko


Hra s číslami

Dnešnou úlohou pre vás bude doplniť 3 kartičky na vyznačené miesta tak, aby platil naznačený súčet. **Pohrajte** sa s nimi a z 10 kartičiek si vyberte tie 3, ktoré sú správne.


$$\square + \square + \square = 41$$

1	2	4	6	12
20	24	26	30	32

Tešíme sa na správnu odpoveď!



Vyhodnotenie I. a II. kategórie Hollého pamätníka



V školskom roku 2021/22 sme súťažnú prehliadku v prednese poézie a prózy v rámci súťaže Hollého pamätník, realizovali v školskej knižnici rozdelenej do dvoch

súťažných kategórií. Prvú kategóriu tvorilo 7 žiakov z I. stupňa A variantu a B 1 variantu.

V tejto kategórii súťažili žiaci v prednese poézie.

Druhú kategóriu tvorilo 7 žiakov z II. stupňa A variantu. Druhá kategória bola rozdelená na súťaž v prednese poézie a súťaž v prednese prózy.

Súťaž prebiehala v priateľskej atmosfére s chuťou zasúťažiť si a vybojovať umiestnenie.

Naším cieľom bolo viesť deti k poznávaniu literatúry prostredníctvom prednesu, sprostredkovať im tak literárne hodnoty, rozvíjať ich osobnostný prejav.

I. kategória: 1. miesto: Eva Il'ková

2. miesto: Leila Slováková, Samuel Petranský

3. miesto: Gabriela Nosická, Lýdia Petrovičová



II. kategória: Poézia: 1. miesto: Peter Čonka

2. miesto: Denisa Korčáková

3. miesto: Jasmína Ružičková, Marisa Slováková



Próza: 1. miesto: Adriana Reptová

2. miesto: Sára Štefušová

3. miesto: Veronika Ivančíková





Zábavná školička

pre starších žiakov

Vyčiarkni vo všetkých smeroch 17 slov pod osemsmernou a dostaneš tajničku!

P	P	A	U	G	U	S	T	A
A	K	N	E	I	M	O	P	S
T	R	V	S	R	V	A	A	L
S	V	Í	Ť	Ô	R	D	M	O
E	I	Ť	Ľ	T	E	J	O	B
C	A	A	I	I	T	K	R	O
A		Z	B	R	A	Ň	E	D
N	Á	L	P	Ľ	U	D	I	A
N	U	N	I	F	O	R	M	A

AUGUST, BIEDA,
BOJ, CESTA,
KRV, MIER,
PARTIZÁN, PLÁN,
SLOBODA, SMRŤ,
SNP, SPOMIENKA,
UNIFORMA, VÍTAZ,
VÔĽA, ZBRAŇ, ĽUDIA

Svetový deň vody

Každoročne si na našej škole dňa **22. marca** pripomíname **Svetový deň vody**. Voda je najvzácnejšia tekutina.



Pitná voda nie je samozrejmosť.



Bez vody niet život.

Zamyslite sa nad tým. Skutočne, bez vody by neexistoval život, nežili by ľudia, zvieratá, ani rastliny? Kde všade sa voda nachádza, odkiaľ sa zobrala, ako sa mení v prírode...? Vyjadrite sa prostredníctvom projektu. Na vaše projektové práce čakáme do 22. marca 2022.

Bez vody?

Netečie voda, ale beda
bez vody sa variť nedá.
Suché listy, vňate, aká škoda,
aj zelenine chýba voda.
Dať si mäso, chybný úsudok
vodu k životu, potrebuje aj dobytok.
Jablká, hrušky to je tvoj cieľ,
žiaľ z vody rastie aj ovocie.
Bez vody proste života niet,
bez vody by zhynul náš svet.
Veď jej je dostatok, iste ti napadne,
no keď si ju nebudeme chrániť,
zle to s nami dopadne.



Takýmto plagátom sme si tohto roku pripomenuli Svetový deň vody, kto sa zapojil, neofutoval. V týždni od 16. 3. - 22. 3. 2022 sme na našej škole venovali väčšiu pozornosť jednej z najdôležitejších tekutín - Vode. Je domovom miliónov druhov rastlín a živočíchov. Na vyučovacích hodinách v každom predmete sa voda rozoberala zo všetkých strán a všetkých uhloh i v duchu hesla Podzemná voda - zviditeľniť neviditeľné. Tak vznikli rôzne žiacke projekty, výtvarné dielka, žiaci absolvovali prezentácie, prednášky, besedy a rozhovory, kvízy... Našu akciu sponzorsky podporila Vodárenská spoločnosť Tavos so sídlom v Piešťanoch a pán riaditeľ bol veľmi láskavý a priviezol darčeky pre všetkých žiakov, ktorí sa venovali, ale iste aj naďalej venujú tomuto problému. Krásne a skutočne veľmi hodnotné, v neposlednom rade aj veľmi praktické darčeky, ktoré priam očarili naše deti. A ešte ich bolo také množstvo, že každý žiak bol za svoju snahu odmenený. Je príjemné vidieť, ako si darčeky deti budú ešte dlho užívať. Rovnako dúfam, že šetria aj naďalej touto vzácnou tekutinou, ochraňujú prírodu...



Na záver niekoľko rád ako môžeme šetriť:

Namiesto kúpania sa sprchuj, minieš o polovicu menej vody

Pri umývaní zubov nenechaj vodu tiecť.

Používajte doma perlátor.

Využívajte umývačku riadu.

Nenechaj zbytočne kvapkať vodu z vodovodného kohútika...



Letom svetom, za výletom...

Ahoj, kamaráti! Sme tu opäť s Vašou obľúbenou vlastivednou témou. Keďže je už leto predo dvermi a s ním pekné a teplé počasie, prázdniny, môžete sa vybrať na malý výlet. Dáme Vám dobrý typ. Nech sa páči, **MiniFARMA.sk Lubina**.

Je to rodinná farma, kde žije viac ako 100 zvierat, ktoré sú jedinečné hlavne malým vzrastom. Ide o miniatúrne koníky, ovce, prasiatka, ... Deti ich môžu hladkať, kŕmiť, ... Na farme sú oddychové časti, ihriská, rozprávkové domčeky. O deti sa postarajú animátori, ktorí zodpovedajú všetky zvedavé otázky.

Otváracie hodiny:

Máj – jún 2022

víkendy a sviatky 10.00 – 18.00

Júl – august 2022

každý deň 10.00 – 18.00



Cenník:

Deti (3 – 14 rokov) – 7eur

Dospelí (od 15 rokov) – 9 eur

Deti do 3 rokov, držiteľia ZŤP – zdarma



Adresa:

MiniFARMA.sk

Barina 821

916 12 Lubina

okres Nové Mesto nad Váhom

GPS súradnice

N48.82005

E17.7045





Naše práce

Takíto šikovní sú žiaci z našej školy:



RECEPTY Z NAŠEJ KUCHYNE

Dierkovaný koláč

Potrebuje:

200g hl. múky
1KL kypr.prášku
11KL jedlej sódy
Štipka soli
4 vajcia
150g trstinového cukru
1KL vanilkového extraktu
100ml oleja
200ml acidofilného mlieka

Ovocná omáčka:
100g cukru
1PL citr.šťavy
1PL citr.kôry
100ml vody
120g ovocia (čučoriedky)
1PL jemného škrobu



Postup:

Zmiešame najprv samostatne všetky sypké suroviny v jednej miske a tekuté v druhej. Potom obe zmesi zmiešame a upečieme v rúre vyhriatej na 180 °C asi 30 minút.


Kým sa koláč peče, zohrejeme v rajnici vodu, cukor, čučoriedky, citrónový šťav a kôru. Privedieme do varu a počkáme, kým čučoriedky popraskajú. Omáčku zahustíme škrobom rozpusteným v troške vody a dve minúty povaríme.

Do vychladnutého koláča urobíme rúčkou od varechy dierky a celý koláč polejeme omáčkou. Necháme aspoň hodinu odstáť a podávame

Rýchly malý cheesecake

Potrebuje:

4PL jemného nízkotučného tvarohu
1 malé vajíčko
2PL vanilkového jogurtu
1PL trstinového cukru alebo sladidla
4-PL müsli alebo cereálií
1PL mandľového masla
Jahody



Postup:

Müsli rozdrvíme a zmiešame s rozpusteným maslom. Dobre zatlačíme na dno šálky. V miske vyšľaháme vajíčko, pridáme tvaroh, jogurt a cukor a dobre vymiešame. Nalejeme do šálky, prikryjeme potravinovou fóliou alebo servítkou a necháme v mikrovlnke zohriať 1 minútu. Potom skontrolujeme a zopakujeme zohrievanie ešte 3-4 krát.

Hotový cheesecake necháme vychladnúť, potom opatrne vyklopíme a necháme v chladničke tuhnúť asi jednu hodinu. Podávame s jahodami.

Cheesecake je možné urobiť iba z tvarohovej plnky a posypať lyžicou müsli.

Nedeľný čerešňový koláč

Potrebujeme:

Cesto:

125g vychladeného masla
1 šálka hl. múky špeciál
3PL ľadovej vody
2KL pr. cukru
1/4KL soli

Na ozdobu:

Vanilková zmrzlina
šľahačka

Plnka:

500g čerešní
350ml sladkej smotany
2 veľké vajička
½ šálky kr.cukru
50g mandľových lupienkov
1KL škorice



Postup:

Studené maslo pridáme múku, vypracujeme chladničky

Vychladnuté valčeku formy. a vložíme do rúry



pokrájame na kocky, cukor, soľ a vodu. Rýchlo husté cesto a odložíme do minimálne na pol hodiny.

cesto rozvalkáme a na prenesieme do tortovej Popicháme vidličkou na pár minút na 180 °C.

Vykôstkované čerešne rovnomerne poukladáme na predpečené cesto, podľa chuti dosladíme kryštálovým cukrom a posypeme škoricom. So smotany zašľaháme kryštálový cukor a vajička a zmes vylejeme na čerešne. Bohato zasypeme mandľovými lupienkami a pečieme ďalej asi 45 minút pri 180 °C.

Upečený koláč podávame vychladený, s kopčekom zmrzliny a šľahačkou.

Jahodové raw koláčiky

Potrebujeme:

½ šálky kešu orieškov
¼ šálky sušených hrozienok
1PL strúhaného kokosu
Štipka soli
1ČL vody



Plnka:


1 šálka roztláčených jahôd
½ šálky kešu orieškov
1ČL citrónovej šťavy
2PL kokosového oleja
Med podľa chuti



Postup:

V mixéri s nožmi najprv rozmixujeme kešu oriešky, potom pridáme hrozienka, soľ, kokos, lyžičku vody a mixujeme, kým sa suroviny nespoja. Hmotu rozdelíme do silikónových košíčkov asi po jednej lyžici a mokrymi rukami utlačíme na dno. Alebo priamo do silikónovej formy na muffiny.

Na plnku rozmixujeme všetky suroviny naraz a zalejeme ňou prichystané košíčky. Necháme v chladničke minimálne na 8 hodín alebo na dve hodiny do mrazničky.



TU SI SÁM HLAVU LÁM



VTIPKOVANIE

V chlapcovej žiackej knižke:

- Vážený rodič, váš syn skoro rozbil okno.

Odpoveď prišla obratom:

- Vážená pani učiteľka. Môj syn za to skoro dostal bitku.

Žiak hovorí učiteľovi:

- Chcel by som byť na Mesiaci.

- A to už prečo?

- Tam je všetko šesťkrát ľahšie.



Učiteľ sa pýta žiakov:

- Kto z vás mi vie vysvetliť, prečo pri búrke vidíme najprv blesk a až potom počujeme hrmenie?

Prihlási sa Janko:

- Pán učiteľ to je preto, že oči máme vpredu a uši až za nimi.

Na hodine zemepisu:

“Nikol, pod' k tabuli a ukáž nám na mape kde je Amerika!”

A Nikol ukázala na mape kde je Amerika. A učiteľka pokračuje a pýta sa žiakov v triede:

“Kto objavil Ameriku?”

Žiaci odpovedajú:

“Nikol!”

Učiteľ:

- Najradšej by som ťa adoptoval.

Žiak:

- To ma máte tak rád?

- Nie, to aby som ťa mohol zmlátiť!



Na hodine prírodopisu:

- Povedz mi, Jožko, koľko nôh má blcha?

- Teda, pani učiteľka, ja mať tak vaše starosti!

V cirkevnej škole sa pýta učiteľka žiaka:

- Miško, povedz mi, kto stvoril človeka?

Miško chvíľu premýšľa a potom povie:

- Človeka stvoril Boh z opice.



Hnevá sa pán učiteľ:

- Prosím ťa, čím je tvoj otec, že nikdy nemá čas prísť do školy?!

- Učiteľom...



- Oci, v škole si pripadáam ako na policajnom oddelení. Stále sa ma na niečo vypyťujú a ja o ničom neviem.







Zábavná školička



pre mladších žiakov



Vylúšti tajničku správnym pomenovaním ovocia!

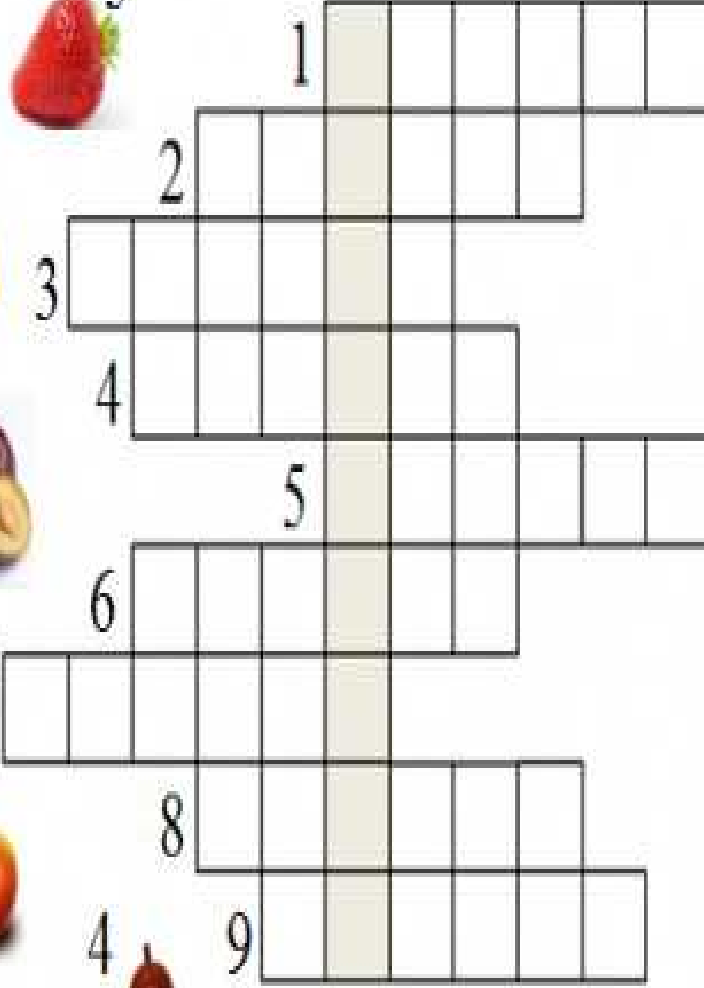
2  5 

8  3 

6  4 

7  6 

1  9 

1 

Tvorili sme na literárno dramatickom krúžku...

Deniska Korčáková: Milá mamička

Milá mamička, veľmi sa o nás staráš, si veľmi dobrá, láskavá, máš nás veľmi rada, aj keď neposlúchame, máš vždy s nami veľkú trpezlivosť a učíš sa s nami. Si najlepšia mama na svete. Veľmi ťa ľúbime.

Adrika Reptová: Mamička, mám ťa rada



Mamička, mám ťa rada,

kvetinku ti dám,
keď ráno zasvieti slnko,
lásku ti vyznám.
Keď sa v noci zobudím,
hneď aj oči otvorím,
na záhradke máme veľa práce,
babka sa do svojej kože nevprace.
Keď ma s láskou pobožkáš,
hneď mi tvoje srdce dáš,
keď ma máš tak veľmi rada,
teší sa aj tá záhrada.

Naše šikovné ruky




Vitajte milí šikuliaci.

A opäť sme tu. Všetko, čo si dnes predvedieme bude z papiera. Vyrobíme pozdrav pre mamičku, pre babičku, pre tetušku...



A kartónové variácie. Tu je pár nápadov. Predsa dobre vieme, že fantázii sa medze nekladú. Tak majte z práce radosť a potešte tým niekoho. Potrebujete kartón, nožnice, lepidlo, temperové farby a šikovné ruky.




Zaspievame o slniečku,
o lete,
aby bolo dobre deťom
na svete.
Aby každý koláče a
knižky mal, aby nikto nežiarlil
a neplakal.

Pekné leto kamaráti

Anketa

Našich verných čitateľov sa Spojovníček spýtal, či sa tešia na leto a čo budú robiť cez letné prázdniny...



Jožko Hradecký – teším sa na letné prázdniny. Mama bude vozit' malého bračeka a ja sa budem s tatom bicyklovať. Pôjdeme na prechádzku a inšie nič.

Viktória Lászlová – budem sa kúpať a ešte kolobežkovať, bicyklovať, chodiť von a už nič, iba tak...

Damiánko Pipíš – musím variť guláš dobrý – s dedom si urobíme fajnový guláš a budeme chálovať. Mám kolobežku a bicykel. Budem sa celý deň kolobežkovať a bicyklovať.

Evka Il'ková – idem na kúpalisko, z kúpaliska pôjdem domov, potom sa pôjdem najesť, na zmrzlinu a potom pôjdem domov, potom pôjdem spať a to je všetko.

Ramonko Horváth – teším sa na leto aj na prázdniny a aj na kúpalisko.

Deniska Korčáková – budem chodiť po výletoch so sesternicou Jasmínkou, s rodičmi na ihrisko, do ZOO, do kina, dáme si zmrzku, možno pôjdeme k babičke.

Sárka Štefušová – budem mať cez prázdniny, budem mať veľa roboty, budem vyšívať veľa výšiviek, zarobím si minimálne 30 eur. Vyšila som anjelov a páva. Už budem asi roznášať letáky.

Rebeka Petrovičová – teším sa na letné prázdniny a pôjdem do Šaštína a na chatu s Jurkom. Konečne, že budem s mamou. Teším sa, že budeme mať prázdniny a ideme na kúpalisko. Budeme upratovať cez letné prázdniny.

Lydka Petrovičová – teším sa na prázdniny, lebo ideme do Šaštína na výlet, ideme na chatu a budeme si tam opekať.

Valika Pilová – budem chodiť von s kamarátkami, budem chodiť na futbal, na kúpaliská, aj do mesta, aj do Kamenáča. Budem chodiť ku sesternice. Bude mi chýbať škola najviac na svete. Už nech budú prázdniny!

Adrika Reptová – pôjdem na chatu, budem sa hrať s kamarátmi, pôjdem sa zabaviť, trochu kúpať a trochu zrelaxovať. Pôjdem do záhradky niečo vykopať a potom pôjdem možno do Prahy na dlhý výlet.



Redakčná rada



Šéfredaktorka: Mgr. Elena Čierna

Redaktorky: Mgr. Monika Bočková

Mgr. Alexandra Cavarová

Mgr. Ľudmila Horňáková

Mgr. Andrea Horváthová

Mgr. Mária Mončeková

Mgr. Elena Pavlíková

